

La foresterie est une pierre angulaire de l'économie du Nouveau-Brunswick depuis des générations, stimulant la croissance économique, les activités récréatives et une durabilité environnementale au sein des collectivités et des familles. Il y a environ six millions d'hectares de terres forestières dans la province. Environ 50 % sont des terres de la Couronne, 30 % sont des lots boisés privés et 20 % sont des terres industrielles en franche tenure. En plus des propriétaires fonciers privés et industriels, on compte 374 sociétés forestières et 91 entreprises de soutien. En 2019, le secteur forestier primaire a généré des revenus de 535 millions de dollars. Environ 68 % de ces revenus sont liés à la récolte de bois de résineux (principalement de l'épinette, du sapin et du pin gris), et les 32 % restants, au bois de feuillus.

Le secteur de la transformation du bois est composé de 132 entreprises, dont environ 35 scieries industrielles, 6 usines de pâtes et papiers et 2 usines de panneaux de bois. À cela s'ajoutent de plus petites usines appartenant à des intérêts locaux et d'installations de transformation secondaire qui retransforment les produits du bois pour créer des biens finis comme des fenêtres, des portes et des meubles. Le Nouveau-Brunswick est le plus important exportateur de produits forestiers au Canada atlantique, avec une valeur d'environ 1,89 milliard de dollars en 2019. Les États-Unis, l'Inde et la Chine sont les principales destinations des exportations, comptant pour 79 %, 7 % et 4 % des parts des exportations, respectivement. En 2019, le secteur forestier primaire a créé environ 3 375 emplois à temps plein, alors que le secteur de la transformation a généré 8 820 emplois à temps plein.

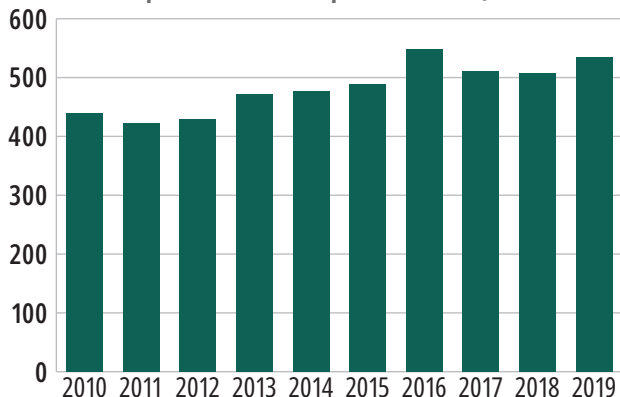
Coup d'œil sur l'industrie

Nombre de petits terrains boisés privés	Plus de 40 000
Nombre d'entreprises forestières primaires	465
Nombre d'entreprises de transformation forestière	132
Valeur de la production forestière primaire	534,9 millions \$
Valeur des livraisons de produits forestiers transformés	x
Valeur des exportations	1,89 milliards \$
PIB (direct)	1,32 milliard \$
Emplois dans le secteur primaire ¹	3,375
Emplois dans le secteur de la transformation ²	8,820

x Les données sont supprimées.

^{1,2} Emplois équivalents temps plein.

Total des productions primaires (millions \$)

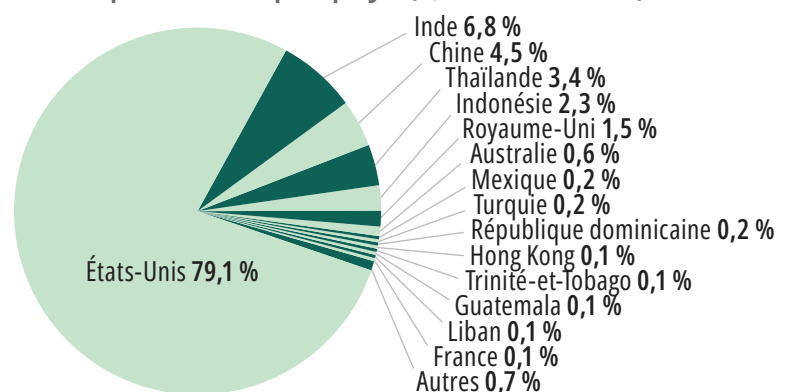


Exportations par pays

Pays	Valeur (millions \$)	
	2018	2019
États-Unis	1 560,5	1 497,8
Inde	123,4	129,3
Chine	63,2	84,6
Thaïlande	73,2	64,6
Indonésie	87,9	43,6
Royaume-Uni	15,3	28,5
Australie	3,1	12,0
Mexique	1,8	4,3
Turquie	3,5	3,1
République dominicaine	0,7	3,1
Hong Kong	0,0	2,3
Trinité-et-Tobago	1,9	2,1
Guatemala	2,8	1,9
Liban	5,1	1,7
France	0,1	1,5
Autres	34,6	12,9
Total	1 977,1	1 893,4

Source : Données sur le commerce en direct (septembre 2021).

Exportations par pays (1,89 milliards \$)

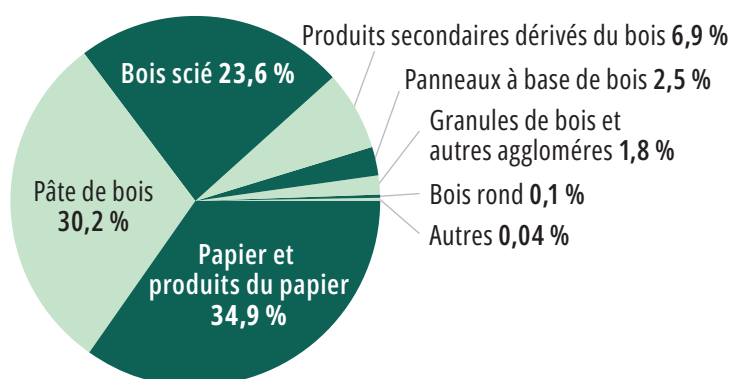


Points saillants de 2019

- La valeur de la production forestière primaire du Nouveau-Brunswick a augmenté de 28 millions de dollars (6 %), pour atteindre 535 millions de dollars en 2019, et ce sont les ventes d'épinette, de sapin, de pin gris, de feuillus et de cèdre qui connaissent les hausses les plus importantes.
- Les ventes d'épinette, de sapin et de pin gris récoltés se sont accrues de 23 millions de dollars (7 %) pour atteindre 345 millions de dollars en 2019 en raison du plus grand volume récolté. Plus particulièrement, le volume récolté s'est accru de plus de 404 100 mètres cubes (7 %), de 5,86 millions de mètres cubes en 2018 à 6,26 millions de mètres cubes en 2019.

- Les revenus provenant de feuillus se sont élevés à 174 millions de dollars en 2019, soit une hausse de 2 % (3,5 millions de dollars) par rapport à l'année précédente. Cette hausse est due à une augmentation de 4 % du volume, qui est passé de 3,26 millions de mètres cubes à 3,39 millions de mètres cubes, ce qui a plus que compensé une réduction de 2 % du prix moyen.
- Par rapport à 2018, les ventes de cèdre ont augmenté de 18 % (1,1 million de dollars) pour atteindre 7,3 millions de dollars en 2019. Cette hausse s'explique par une augmentation du volume récolté, en hausse de 19 % (22 100 mètres cubes) à 136 400 mètres cubes en 2019.
- Le Nouveau-Brunswick a exporté pour 1,89 milliard de dollars de produits forestiers en 2019, soit une baisse de 84 millions de dollars (4 %) par rapport à l'année précédente. Cette baisse est due en grande partie à la diminution des ventes de bois scié (de 99 millions de dollars, soit 18 %) et de pâte de bois (de 27 millions de dollars, soit 5 %). En revanche, des augmentations ont été observées dans les ventes de papier et de produits de papier (de 30 millions de dollars, soit 5 %), de granules de bois et autres agglomérés (de 17 millions de dollars, soit 97 %) et de produits secondaires dérivés du bois (de 6,7 millions de dollars, soit 5 %).
- Le principal marché d'exportation des produits forestiers du Nouveau-Brunswick était les États-Unis, évalué à 1,50 milliard de dollars en 2019. Par rapport à 2018, les exportations ont diminué de 4 % (63 millions de dollars), les ventes de bois scié ayant le plus diminué. Les ventes d'autres produits principaux, comme le papier et les produits du papier, les produits secondaires dérivés du bois et la pâte de bois, ont augmenté.
- Des baisses ont aussi été enregistrées en 2019 pour les exportations en Indonésie et en Thaïlande. Les ventes en Indonésie ont diminué de moitié pour atteindre 44 millions de dollars, tandis que les exportations vers la Thaïlande ont chuté de 8,5 millions de dollars (12 %) pour atteindre 65 millions de dollars. Ces baisses ont résulté de ventes inférieures de pâte de bois.
- Les principaux marchés qui ont connu des hausses sont la Chine (21 millions de dollars, soit 34 %), en raison de l'augmentation des ventes de pâte de bois, le Royaume-Uni (13 millions de dollars, soit 86 %), grâce à l'augmentation des ventes de granules de bois et autres agglomérés, et l'Australie (8,8 millions de dollars, soit 284 %), en raison de l'augmentation des ventes de papier et de produits du papier.

Exportations par produit (1,89 milliards \$)

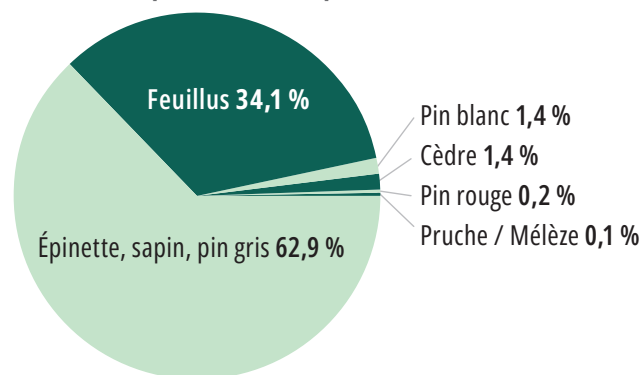


Production primaire

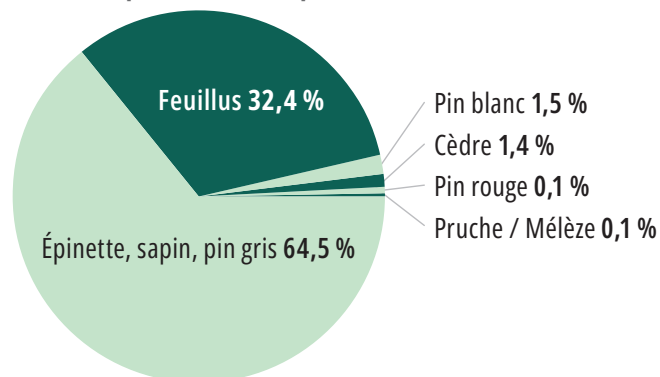
Essences	Volume (milliers de m ³)		Valeur (millions \$)	
	2018	2019	2018	2019
Épinette, sapin, pin gris	5 856,6	6 260,7	321,5	344,9
Feuillus	3 256,6	3 391,5	170,0	173,5
Pin blanc	129,9	140,1	7,6	8,2
Cèdre	114,3	136,4	6,2	7,3
Pin rouge	23,9	15,5	1,0	0,7
Pruche / Mélèze	13,8	8,2	0,6	0,4
Total	9 395,1	9 952,5	506,9	534,9

Remarque : Les données de production primaire de 2018 ont été révisées. En raison de l'arrondissement, les nombres dans les tableaux de ce rapport peuvent ne pas correspondre exactement aux totaux fournis.

Volume de production primaire (9,95 millions m³)



Valeur de production primaire (534,9 millions \$)



Exportations par produit

Produit	Valeur (millions \$)	
	2018	2019
Papier et produits du papier	630,5	660,2
Pâte de bois	598,2	571,0
Bois scié	546,3	447,2
Produits secondaires dérivés du bois	123,7	130,4
Panneaux à base de bois	53,0	47,2
Granules de bois et autres agglomérés	17,4	34,3
Bois rond	3,0	2,2
Autres	5,0	0,8
Total	1 977,1	1 893,4

Source : Global Trade Tracker (septembre 2021).