

Bilan du secteur aquacole de 2021

Le secteur de l'aquaculture contribue de façon importante à l'économie des collectivités rurales, côtières et autochtones de la province. Les retombées économiques sont attribuables en grande partie non seulement aux emplois créés par les activités primaires et de transformation, mais aussi aux revenus tirés de ces activités. Le secteur aquacole du Nouveau-Brunswick occupe le deuxième rang au pays après la Colombie Britannique. La principale activité aquacole au Nouveau-Brunswick est la salmoniculture, qui représente environ 92 pour cent de la valeur du secteur. La conchyliculture est également en pleine expansion; la principale espèce cultivée est l'huître américaine. En 2021, les ventes totales du secteur primaire de l'aquaculture s'élevaient à 259,9 millions de dollars. La même année, le secteur aquacole a créé directement 470 emplois équivalents temps plein dans la production primaire.

POINTS SAILLANTS DE 2021

- La valeur totale de la production aquacole primaire du Nouveau-Brunswick a enregistré une forte hausse de 120,5 millions de dollars (86 pour cent), elle est passée de 139,4 millions de dollars en 2020 à 259,9 millions de dollars en 2021. Les augmentations ont été observées dans les ventes de saumon et d'huîtres.
- Le total des ventes de saumon d'élevage était de 238,5 millions de dollars en 2021, près de 113,4 millions de dollars (91 pour cent) de plus qu'en 2020. Cette augmentation s'explique par une hausse de 45 pour cent du volume récolté, de 18 900 tonnes en 2020 à 27 423 tonnes en 2021, associée à une augmentation de 31 pour cent du prix moyen, de 6,62 \$/kg à 8,70 \$/kg.
- Le système de gestion selon un cycle de production de trois ans suppose que la production salmonicole fluctuera d'une année à l'autre. Il est donc nécessaire d'interpréter les changements de production annuelle avec prudence.
- Les entreprises d'élevage de saumon de l'Atlantique du Nouveau Brunswick sont des chefs de file dans les domaines de la production et de la transformation dans les provinces de l'Atlantique et offrent un soutien en matière de transformation et de vente liées à la production salmonicole à Terre Neuve-et-Labrador et en Nouvelle Écosse.
- Comparativement à 2020, les ventes d'huîtres ont enregistré une hausse de 50 pour cent (7,1 millions de dollars) pour atteindre 21,3 millions de dollars en 2021, alors que le secteur connaît un rebond après la pandémie de COVID-19. Pendant la pandémie, le secteur s'est ajusté et a développé de nouveaux marchés pour la vente au détail et les ventes intérieures. Outre ces nouveaux marchés, les restaurants ont commencé à rouvrir en 2021. Les ventes d'huîtres de taille commercialisable s'élevaient à 19,2 millions de dollars, soit 90 pour cent des ventes, alors que les huîtres de taille non commercialisable (de moins de 65 mm) représentaient les 10 pour cent restants. Les ventes d'huîtres de taille commercialisable ont enregistré une hausse de 6,3 millions de dollars (49 pour cent), en raison de l'augmentation du volume récolté et du prix moyen. Plus précisément, le volume récolté d'huîtres de taille commercialisable a augmenté de 647 tonnes (41 pour cent) pour s'établir à 2 241 tonnes en 2021, alors que le prix moyen a connu une hausse de 0,50 \$/kg (6 pour cent) pour se fixer à 8,58 \$/kg.
- La valeur des exportations de saumon du Nouveau-Brunswick s'est accrue de 159,3 millions de dollars (66 pour cent) pour s'établir à 401,4 millions de dollars en 2021; ceci s'explique par un volume plus important des exportations de saumon de l'Atlantique frais ou réfrigéré. Cette augmentation du

volume des exportations résultait de la présence de poissons dont la taille correspondait à la demande sur le marché, au nombre accru de jours de récolte dû à un hiver doux, aux prix compétitifs et à la réouverture des restaurants aux États-Unis, après la pandémie de COVID-19.

- La principale destination des exportations du saumon du Nouveau-Brunswick était les États-Unis, avec une valeur de 386,1 millions de dollars en 2021, une augmentation de 149,9 millions de dollars (63 pour cent) en comparaison à 2020. Les autres marchés clés à avoir enregistré des hausses étaient Taïwan par 5,5 millions de dollars (205 pour cent), le Vietnam par 2,6 millions de dollars (441 pour cent) et la Chine par 1,3 million de dollars (223 pour cent).
- La valeur des exportations d'huîtres a augmenté de 6,3 millions de dollars (121 pour cent) pour s'établir à 11,5 millions de dollars en 2021, 99,8 pour cent des ventes étaient destinés aux États-Unis. Cette croissance résultait d'une hausse importante du volume des exportations d'huîtres vivantes, contrebalançant une baisse du prix du marché.

Remarque : En comparant les statistiques de 2021 à celles de 2020, les chiffres absolus et les pourcentages d'écart sont calculés à partir de nombres non arrondis.

SURVOL DE L'INDUSTRIE

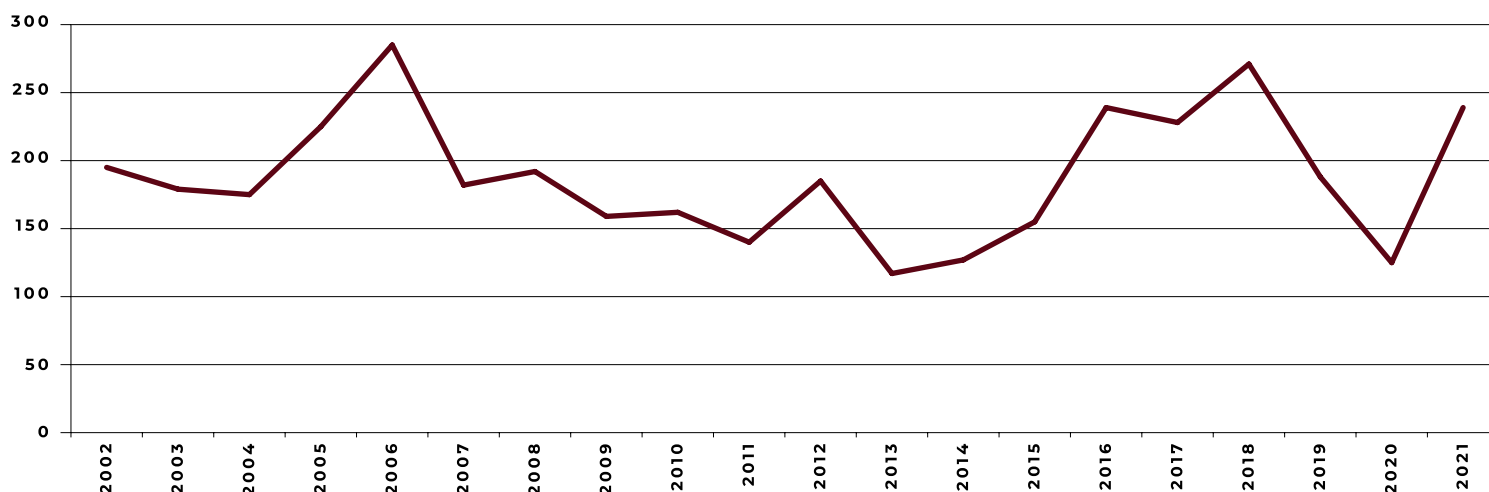
| | |
|--|-----------|
| Nombre de sites d'élevage du saumon | 86 |
| Superficie louée pour l'élevage du saumon (hectares) | 1 662 |
| Nombre de sites conchylicoles | 504 |
| Superficie louée pour la conchyliculture (hectares) | 2 703 |
| Valeur à la ferme ¹ | 259,9 M\$ |
| Saumon | 238,5 M\$ |
| Huîtres | 21,3 M\$ |
| Exportations de saumon | 401,4 M\$ |
| Exportations d'huîtres | 11,5 M\$ |
| PIB - secteur primaire (direct) | 83,7 M\$ |
| Emplois - secteur primaire ² | 470 |

Remarque: les «sites» désignent les sites de grossissement commerciaux.

¹ Estimation.

² Emplois équivalents temps plein.

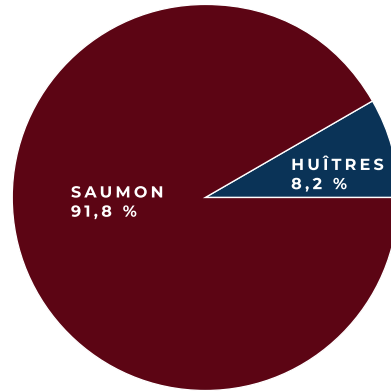
Valeur de la production de l'industrie du saumon, 2002-2021 (millions de \$)



| PRODUCTION VOLUME | | |
|-------------------|-----------------|---------------|
| ESPÈCES | VOLUME (TONNES) | |
| | 2020 | 2021 |
| Saumon | 18 900 | 27 423 |
| Huîtres | 1 844 | 2 446 |
| Autre | 0 | 0 |
| Total | 20 744 | 29 869 |

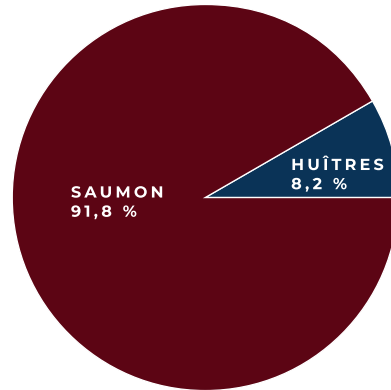
Remarque : En raison des arrondis, les nombres dans les tableaux de ce rapport peuvent ne pas correspondre exactement aux totaux fournis.

Volume total par espèce : 29 869 tonnes



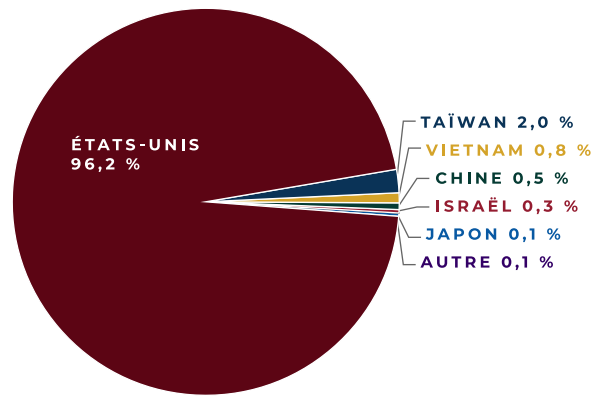
| PRODUCTION VALEUR | | |
|-------------------|-------------------------|--------------|
| ESPÈCES | VALEUR (MILLIONS DE \$) | |
| | 2020 | 2021 |
| Saumon | 125,2 | 238,5 |
| Huîtres | 14,2 | 21,3 |
| Autre | 0,0 | 0,0 |
| Total | 139,4 | 259,9 |

Valeur totale par espèce : 259,9 M\$



| EXPORTATIONS DE SAUMON PAR PAYS | | |
|---------------------------------|-------------------------|--------------|
| PAYS | VALEUR (MILLIONS DE \$) | |
| | 2020 | 2021 |
| États-Unis | 236,1 | 386,1 |
| Taiwan | 2,7 | 8,1 |
| Vietnam | 0,6 | 3,1 |
| Chine | 0,6 | 1,9 |
| Israël | 1,7 | 1,1 |
| Japon | 0,0 | 0,6 |
| Autre | 0,5 | 0,5 |
| Total | 242,1 | 401,4 |

Exportations de saumon par pays : 401,4 M\$



Source : Statistique Canada, CATSNET Analytique (novembre 2022).