

Bilan du secteur aquacole de 2012

Le secteur de l'aquaculture contribue de façon importante à l'économie des collectivités rurales côtières de la province. Les retombées économiques sont surtout attribuables aux emplois créés et aux revenus tirés des activités primaires et de transformation. Le secteur occupe le deuxième rang au pays après la Colombie-Britannique. La principale activité aquacole au Nouveau-Brunswick est la salmoniculture, qui représente environ 97 % de la valeur du secteur. La conchyliculture est également en pleine expansion; la principale espèce cultivée est l'huître. Au cours des dernières années, l'aquaculture a connu des changements structurels importants, ce qui a entraîné sa croissance. Le secteur primaire de l'aquaculture a produit

des ventes totales évaluées à 192 millions de dollars en 2012. La même année, les activités de production primaire et de transformation du secteur aquacole ont créé quelque 1 150 emplois équivalents temps plein au Nouveau Brunswick. En plus du saumon de l'Atlantique et de l'huître américaine, les autres espèces commerciales produites dans la province comprennent la truite arc-en-ciel, l'omble de fontaine (truite mouchetée) et la moule bleue. D'autres espèces comme le pétoncle de baie et l'esturgeon montrent un certain potentiel commercial. En tout, les espèces autres que le saumon comptent pour 3 % de la valeur du secteur.

Survol de l'industrie

| | |
|---|-----------------|
| Nombre de sites d'élevage du saumon | 94 |
| Superficie louée pour l'élevage du saumon | 1 691 |
| Nombre de sites d'élevage de poissons d'eau douce | 92 |
| Superficie louée pour l'élevage de mollusques | 2 649 |
| Nombre de sites d'élevage de mollusques | 470 |
| Valeur à la ferme* | \$191,6 million |
| Saumon | \$185,0 million |
| Mollusques et truite | \$6,6 million |
| Exportations | |
| Saumon | \$213,7 million |
| Emplois (ETP)- activités primaires | 702 |
| Emplois (ETP)-transformation | 444 |

Estimation*

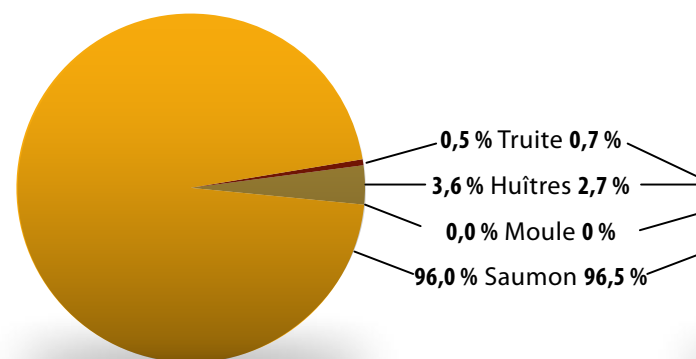
Volume et Valeur

| Espèces | Volume (tonnes métriques) | |
|--------------|---------------------------|---------------|
| | 2011* | 2012* |
| Saumon | 21 560 | 30 217 |
| Truite | 80 | 142 |
| Huîtres | 609 | 1 118 |
| Moules | 95 | 25 |
| Total | 22 274 | 31 481 |

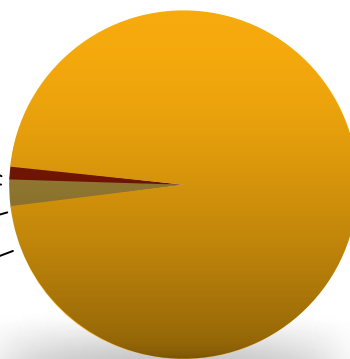
| Espèces | Valeur (Million \$) | |
|--------------|---------------------|--------------|
| | 2011* | 2012* |
| Saumon | 140,2 | 185,0 |
| Truite | 0,4 | 1,4 |
| Huîtres | 2,6 | 5,2 |
| Moules | 0,0 | 0,01 |
| Total | 143,3 | 191,6 |

Estimation*

Volume total par espèce
31 481 tonnes métriques



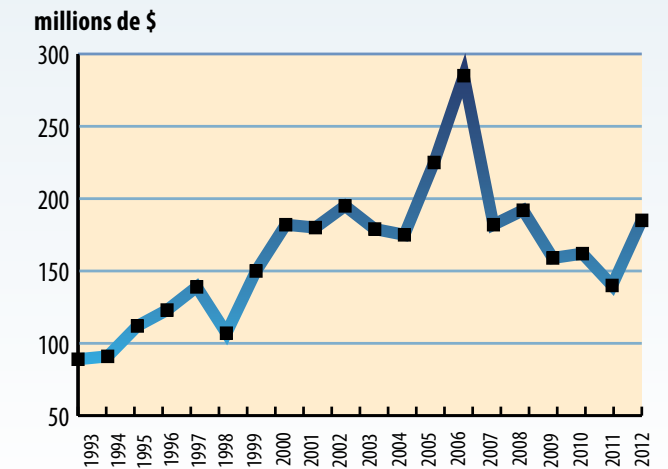
Valeur totale par espèce
191,6 M\$



Points saillants de 2012

- La valeur de la production aquacole a augmenté d'environ 48,3 millions de dollars (33,7 %), passant de 143,3 millions de dollars en 2011 à 191,6 millions de dollars en 2012.
- La valeur de la production de saumons, en particulier, s'est accrue d'environ 44,7 millions de dollars (31,9 %). En 2011, elle était de 140,2 millions de dollars et s'est établie à 185 millions de dollars en 2012. Cela est attribuable à une augmentation de la production d'environ 8 660 tonnes (40,2 %).
- En outre, la valeur de la production ostréicole a doublé, passant de 2,6 millions de dollars en 2011 à 5,2 millions en 2012. Cela est principalement attribuable à une augmentation de la production d'environ 500 tonnes (84 %).
- En 2012, la valeur des exportations de saumons du Nouveau-Brunswick a fait un bond de quelque 53,7 millions de dollars (33,6 %), pour s'établir à 213,7 millions de dollars. En 2011, elle était de 160 millions de dollars. Cette hausse s'explique surtout par une augmentation des volumes exportés de 14 500 tonnes (67,9 %).

Valeur de la production de l'industrie du saumon



Nombre d'huîtres en production-Inventaire

